

# Waterproof Projectors

[www.adre.es](http://www.adre.es)

**MINI SIZE - MAXI POWER**

**12V AC**



**TAMAÑO MINI - MÁXIMA POTENCIA**




## Waterproof Projector Series | Serie Waterproof Projector

The new WP series blends the finest quality materials and components into robust IP68 light fixtures at reasonable prices.

Las nueva serie WP incorporan materiales y componentes de superior calidad en robustas luminarias IP68 a precio razonable.

### Light Source | Fuente de Luz



State-of-the-art 1 and 3W tropicalized Cree LED, delivering over 6,000Lx at 60cm, powered by a proprietary miniature driver encapsulated within the fixture.

LED Cree tropicalizado de última generación en 1 y 3W con 6.000Lx a 60cm. Con fuente de alimentación dedicada en miniatura, encapsulada en cada luminaria.

### Housing | Cuerpo



AISI 316 stainless steel factory sealed to IP68, guaranteeing integrity in adverse exterior conditions or underwater. IP68 fixtures requires installation and connections with similar ratings.

Acero inoxidable AISI 316 con grado de protección IP68 para condiciones adversas de exteriores o sumergido. Las luminarias IP68 requieren que instalación y conectores tengan similar grado de protección.



### Operation | Operación



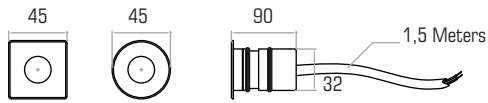
Each unit houses its own driver; operated at 12V AC. Installation couldn't be simpler with parallel wiring and standard 12V magnetic transformers.

Cada unidad incorpora su propia fuente de alimentación a 12V CA. Instalación muy sencilla. Cableado en paralelo con transformadores magnéticos de 12V.

Technical data on last page | Datos técnicos en la última página



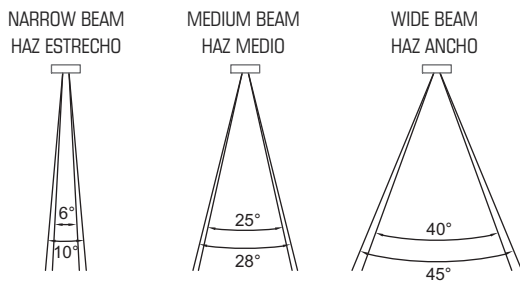
## Dimensions | Dimensiones



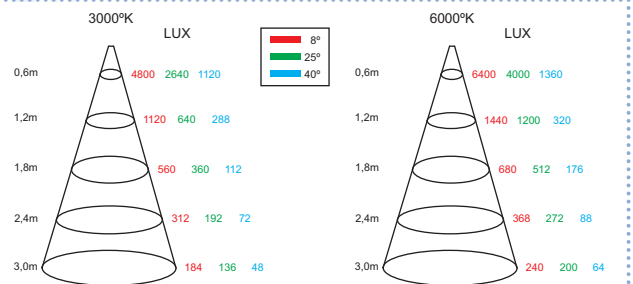
To ease installation and eliminate connections and junction boxes, units can be delivered with customized cable lengths up to 50m.

Para evitar elementos de empalme IP68, podemos suministrar el producto, bajo pedido, con cables de alimentación de hasta 50m.

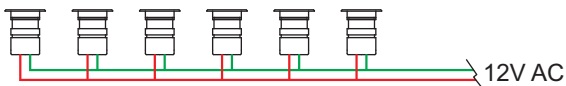
## Beam Angles | Ángulos de Emisión



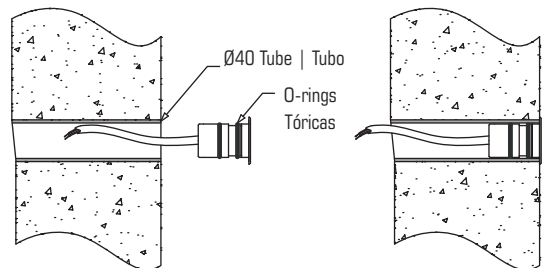
## Photometry | Fotometría



## Wiring | Cableado



## Installation | Instalación



## Ordering Codes | Códigos de Pedido

**W P X X X X**

### Shape | Forma

- R** Round | Redondo
- S** Square | Cuadrado

### Beam | Ángulo

- 1** 8°
- 2** 25°
- 3** 40°

### Color | Color

- 1** White | Blanco 6000°K
- 2** White | Blanco 3000°K
- 3** Blue | Azul
- 4** Green | Verde
- 5** Red | Rojo
- 6** Amber | Ámbar

### Power | Potencia

- 1** 1W
- 2\*** 3W

Example:

**WPS161** → Waterproof projector, square, 8° beam angle, red LED, 1W.

\*Only white | Solo en blanco